

CILINDROS DE ACERO INOXIDABLE CON DIÁMETRO DE 1 1/2"

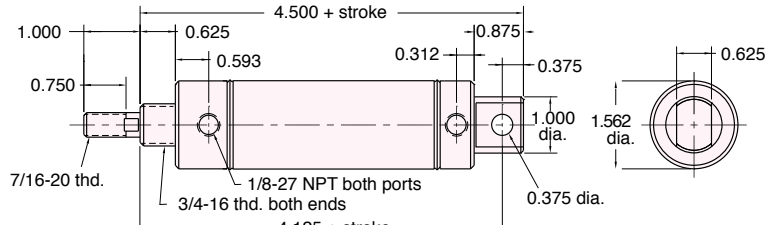


CDR - 24- □ - □

Doble Efecto



Montaje: Horquilla trasera **Carreras estándar:** 1/2", 1", 1-1/2", 2", 3", 4", 6", 8", 10", 12"
Tipo: Vástago giratorio **Carrera máxima:** 39"
Opciones: C, F, R, M, B, W, V, N, P2, P3, P4, P5, P6, P7, P8



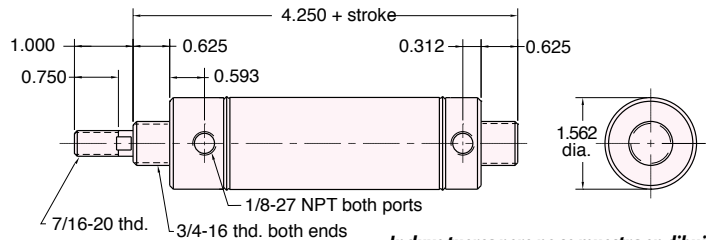
Se entrega sin tuercas. Ver tabla en página 51

EDR - 24- □ - □

Doble Efecto



Montaje: Tipo nariz del. y tras. **Carreras estándar:** 1/2", 1", 1-1/2", 2", 3", 4", 6", 8", 10", 12"
Tipo: Vástago giratorio **Carrera máxima:** 39"
Opciones: C, F, R, M, B, W, V, N, P6, P7, P8



Incluye tuerca pero no se muestra en dibujo.

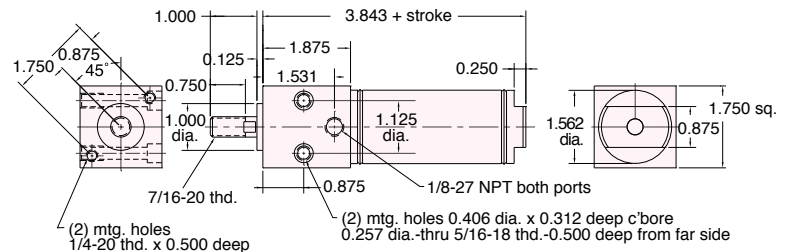
FDR - 24- □ - □

Doble Efecto



Montaje: Bloque frontal **Carreras estándar:** 1/2", 1", 1-1/2", 2", 3", 4", 5", 6"
Tipo: Doble vástago **Carrera máxima:** 40"
Opciones: M, B, W, V, N, S, P6, P7, P8

Para opción S añadida 0.187



SDR - 24- □ - □

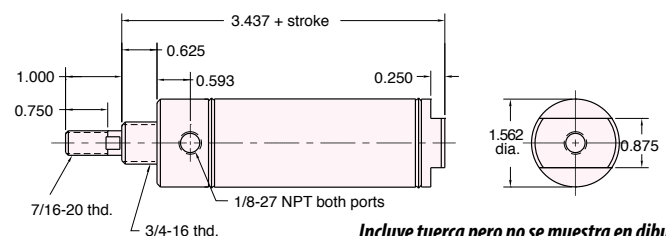
Doble Efecto



¡NUEVO! Todo el acero inoxidable disponible
Ver páginas 66 - 70

Montaje: Tipo nariz **Carreras estándar:** 1/2", 1", 1-1/2", 2", 3", 4", 6", 8", 10", 12"
Tipo: Vástago giratorio **Carrera máxima:** 40"
Opciones: C, F, R, M, B, W, V, N, S, P6, P7, P8

Para opciones C, F y R el puerto es lateral



Incluye tuerca pero no se muestra en dibujo.

En opciones C, F y R el puerto es lateral